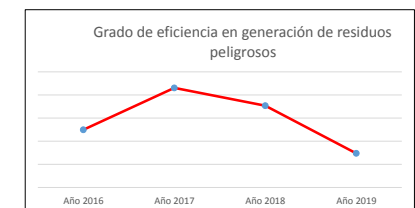
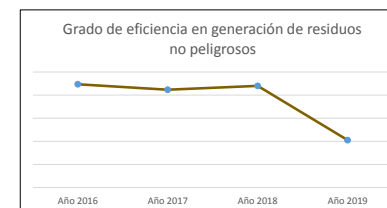
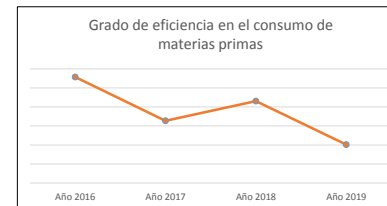
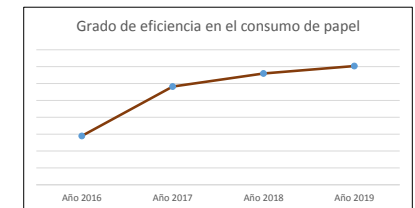
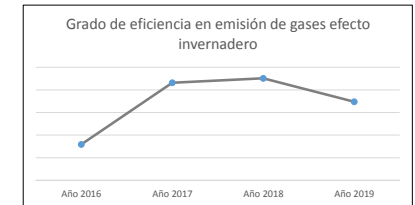
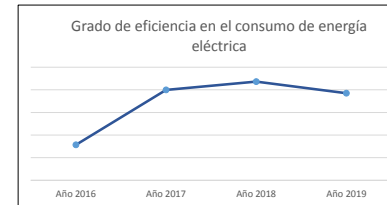


DESEMPEÑO AMBIENTAL

	Año 2016	Año 2017	Año 2018	Año 2019
Nº centros de FLC de los que se han recopilado datos	52	56	56	61
Nº total de alumnos+trabajadores de la FLC	43.319,00	50.274,00	57.206,00	65.735,00
Índice de actividad de los centros FLC (horas ocupadas de centro por trabajadores FLC y alumnos) ia	2.155.999,84	2.702.151,96	3.849.512,80	3.543.107,08
Consumo de energía eléctrica (Mwh)	2.033,88	1.892,68	2.554,18	2.532,85
Consumo energía eléctrica / índice de actividad FLC (Mwh/ia)	0,00094	0,00070	0,00066	0,00071
Grado de eficiencia en el consumo de energía eléctrica	0,9991	0,9993	0,9993	0,9993
Consumo de papel (Tn)	30,65	22,61	26,19	21,01
Consumo papel / índice de actividad FLC (Tn/ia)	0,000014	0,000008	0,000007	0,000006
Grado de eficiencia en el consumo de papel	0,999986	0,999992	0,999993	0,999994
Consumo de agua (m³)	16.359,37	19.649,07	29.369,01	20.507,72
Consumo agua / índice de actividad FLC (m³/ia)	0,0076	0,0073	0,0076	0,0058
Grado de eficiencia en el consumo de agua	0,9924	0,9927	0,9924	0,9942
(*) Consumo materias primas (Tn)	522,81	1.277,28	1.423,14	2.118,59
Consumo materias primas / índice de actividad FLC (Tn/ia)	0,0002	0,0005	0,0004	0,0006
Grado de eficiencia en el consumo de materias primas	0,9998	0,9995	0,9996	0,9994
Ocupación del suelo (m²)	194.246,52	193.482,52	192.282,68	205.612,40
Ocupación suelo / índice de actividad FLC (m²/ia)	0,0901	0,0716	0,0499	0,0580
Grado de eficiencia en ocupación del suelo	0,9099	0,9284	0,9501	0,9420
(*) Generación de residuos no peligrosos (Tn)	570,70	1.034,08	1.158,93	5.218,43
Generación residuos no peligrosos / índice de actividad FLC (Tn/ia)	0,00026	0,00038	0,00030	0,00147
Grado de eficiencia en generación de residuos no peligrosos	0,9997	0,9996	0,9997	0,9985
(*) Generación de residuos peligrosos (Kg)	1.941,93	1.455,05	2.666,21	3.914,93
Generación residuos peligrosos / índice de actividad FLC (kg/ia)	0,00090	0,00054	0,00069	0,00110
Grado de eficiencia en generación de residuos peligrosos	0,9991	0,9995	0,9993	0,9989
Emisión de gases de efecto invernadero (Tn CO₂ eq.)	578,22	577,33	807,39	816,67
Emisión GEI / índice de actividad FLC (Tn CO₂ eq./ia)	0,00027	0,00021	0,00021	0,00023
Grado de eficiencia en emisión de gases efecto invernadero	0,99973	0,99979	0,99979	0,99977



(*) En el año 2018, se implantó una nueva sistemática de registro de datos de consumo y generación de residuos en nuestros centros (Mejora que nos facilitó la identificación y control de aspectos ambientales no analizados hasta el momento).

Fecha última actualización:
20/02/2020